

Как зарегистрироваться в личном кабинете?

Регистрация в личном кабинете страхователя осуществляется одним из двух способов.

1. Регистрация через регистрационную форму личного кабинета АО «СК «Колымская».

1.1. Нажмите на ссылку «Регистрация».



Телефон в Хабаровске +7 (4212) **78-33-46**
[Заказать обратный звонок](#)

Личный кабинет

Вход [Регистрация](#)

Электронная почта *

Пароль *

• [Забыли пароль?](#)

Или войти используя...



Помощь:

- [Как зарегистрироваться в личном кабинете?](#)
- [Инструкция по групповой оплате](#)
- [Инструкция оплата по штрих-коду](#)
- [Как рассчитать стоимость страхования?](#)
- [Как добавить договор в личный кабинет?](#)
- [Как заключить договор?](#)
- [Как оплатить договор страхования?](#)
- [Как проверить электронную подпись файла договора страхования?](#)
- [Как подать заявление на выплату?](#)

[Оплатить сейчас!](#)

Принимаем к оплате:



1.2. В открывшемся окне Вам необходимо выбрать «Колымская».



Телефон в Хабаровске +7 (4212) **78-33-46**

[Заказать обратный звонок](#)

Личный кабинет

[Вход](#) [Регистрация](#)

Выберите способ регистрации:



Помощь:

- [Как зарегистрироваться в личном кабинете?](#)
- [Инструкция по групповой оплате](#)
- [Инструкция оплата по штрих-коду](#)
- [Как рассчитать стоимость страхования?](#)
- [Как добавить договор в личный кабинет?](#)
- [Как заключить договор?](#)
- [Как оплатить договор страхования?](#)
- [Как проверить электронную подпись файла договора страхования?](#)
- [Как подать заявление на выплату?](#)

[Оплатить сейчас!](#)

Принимаем к оплате:



1.3. Заполнить регистрационную форму. Все поля обязательны к заполнению.

Личный кабинет

[Вход](#) **Регистрация**

Выберите способ регистрации:



Фамилия *

Имя *

Отчество *

Дата рождения *



например, 07.12.2016

Пол *

- Выберите значение - ▾

Электронная почта *

Пароль *

Повторите пароль *

С условиями [обработки персональных данных](#) с огласен(а) *


Регистрация

Помощь:

- [Как зарегистрироваться в личном кабинете?](#)
- [Инструкция по групповой оплате](#)
- [Инструкция оплата по штрих-коду](#)
- [Как рассчитать стоимость страхования?](#)
- [Как добавить договор в личный кабинет?](#)
- [Как заключить договор?](#)
- [Как оплатить договор страхования?](#)
- [Как проверить электронную подпись файла договора страхования?](#)
- [Как подать заявление на выплату?](#)

[Оплатить сейчас!](#)

Принимаем к оплате:



- 1.4. После заполнения всех необходимых полей поставьте галочку «С условиями обработки персональных данных ознакомлен» и нажмите кнопку «Регистрация».

Личный кабинет

[Вход](#) **Регистрация**

Выберите способ регистрации:



Фамилия *

Иванов

Имя *

Иван

Отчество *

Иванович

Дата рождения *

19.04.1990



например, 09.12.2016

Пол *

Мужской

Электронная почта *

ivanovivan@mail.ru

Пароль *

.....

Повторите пароль *

.....

Улучшение надёжности пароля:

- Используйте знаки в верхнем регистре
- Используйте пунктуацию

С условиями [обработки персональных данных](#) согласен(а) *


Регистрация

Помощь:

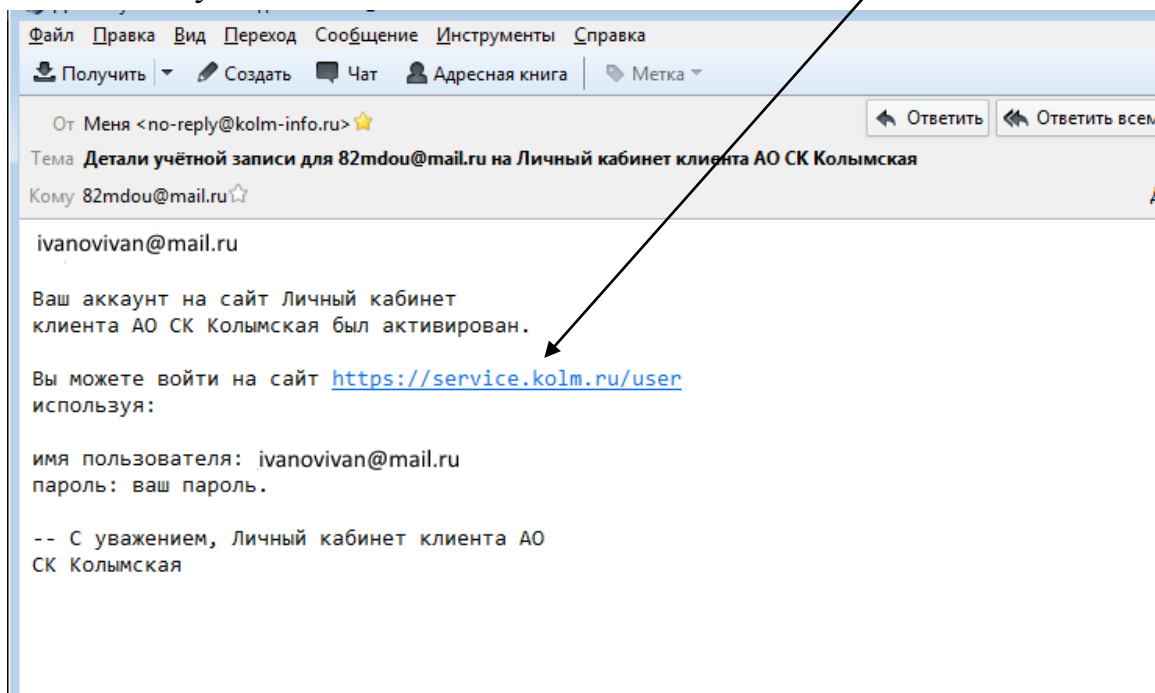
- [Как зарегистрироваться в личном кабинете?](#)
- [Инструкция по групповой оплате](#)
- [Инструкция оплата по штрих-коду](#)
- [Как рассчитать стоимость страхования?](#)
- [Как добавить договор в личный кабинет?](#)
- [Как заключить договор?](#)
- [Как оплатить договор страхования?](#)
- [Как проверить электронную подпись файла договора страхования?](#)
- [Как подать заявление на выплату?](#)

[Оплатить сейчас!](#)

Принимаем к оплате:



- 1.5. На указанную вами электронную почту придёт письмо с ссылкой на подтверждение регистрации в личном кабинет АО «СК «Колымская». Чтобы подтвердить регистрацию, нажмите на ссылку в письме.



- 1.6. После нажатия на ссылку вы попадаете на главную страницу личного кабинета как зарегистрированный пользователь. В дальнейшем вы можете использовать адрес электронной почты как один из способов входа в личный кабинет АО «СК «Колымская».

2. Регистрация в личном кабинете через портал «Госуслуги».

2.1. Нажмите на ссылку «Регистрация».



Телефон в Хабаровске **78-33-46**

+7 (4212)

[Заказать обратный звонок](#)

Личный кабинет

Вход [Регистрация](#)

Электронная почта *

Пароль *

• [Забыли пароль?](#)

Или войти используя...



Помощь:

[Как зарегистрироваться в личном кабинете?](#)

[Инструкция по групповой оплате](#)

[Инструкция оплата по штрих-коду](#)

[Как рассчитать стоимость страхования?](#)

[Как добавить договор в личный кабинет?](#)

[Как заключить договор?](#)

[Как оплатить договор страхования?](#)

[Как проверить электронную подпись файла договора страхования?](#)

[Как подать заявление на выплату?](#)

[Оплатить сейчас!](#)

Принимаем к оплате:



2.2. В открывшемся окне Вам необходимо выбрать «Госуслуги».



телефон в Хабаровске
+7 (4212) **78-33-46**
[Заказать обратный звонок](#)

Личный кабинет

[Вход](#) [Регистрация](#)

Выберите способ регистрации:




Помощь:

- [Как зарегистрироваться в личном кабинете?](#)
- [Инструкция по групповой оплате](#)
- [Инструкция оплата по штрих-коду](#)
- [Как рассчитать стоимость страхования?](#)
- [Как добавить договор в личный кабинет?](#)
- [Как заключить договор?](#)
- [Как оплатить договор страхования?](#)
- [Как проверить электронную подпись файла договора страхования?](#)
- [Как подать заявление на выплату?](#)

[Оплатить сейчас!](#)

Принимаем к оплате:



- 2.3. Перед вами откроется главная страница портала «Госуслуги», где необходимо будет ввести ваш электронный почтовый адрес и пароль, который вы указали при регистрации на портале, и нажать войти.

The image shows the login page of the Gosuslugi portal. At the top, the logo 'ГОСУСЛУГИ' is displayed in blue and red, with the text 'Доступ к сервисам электронного правительства' below it. The main heading is 'Вход' (Login), followed by 'ЕСИА для Личного кабинета АО "Страховая"'. The login form consists of two input fields: 'Мобильный телефон или почта' (Mobile phone or email) containing the number '891400000000', and 'Пароль' (Password) with masked characters. A blue 'Войти' (Login) button is positioned below the fields. A callout box on the right states: 'Телефон и электронную почту можно вводить в любом формате' (Phone and email can be entered in any format). Below the button, there are two options: a checkbox for 'Чужой компьютер' (This is not my computer) and a link for 'Восстановить пароль' (Reset password). At the bottom, there is a link to 'Зарегистрируйтесь для полного доступа к сервисам' (Register for full access to services) and a note 'Вход с помощью: СНИЛС Электронных средств' (Login with: SNIILS Electronic means).

ГОСУСЛУГИ

Доступ к сервисам
электронного правительства

Вход

ЕСИА для Личного кабинета АО "Страховая"

Мобильный телефон или почта
891400000000

Пароль
.....

Войти

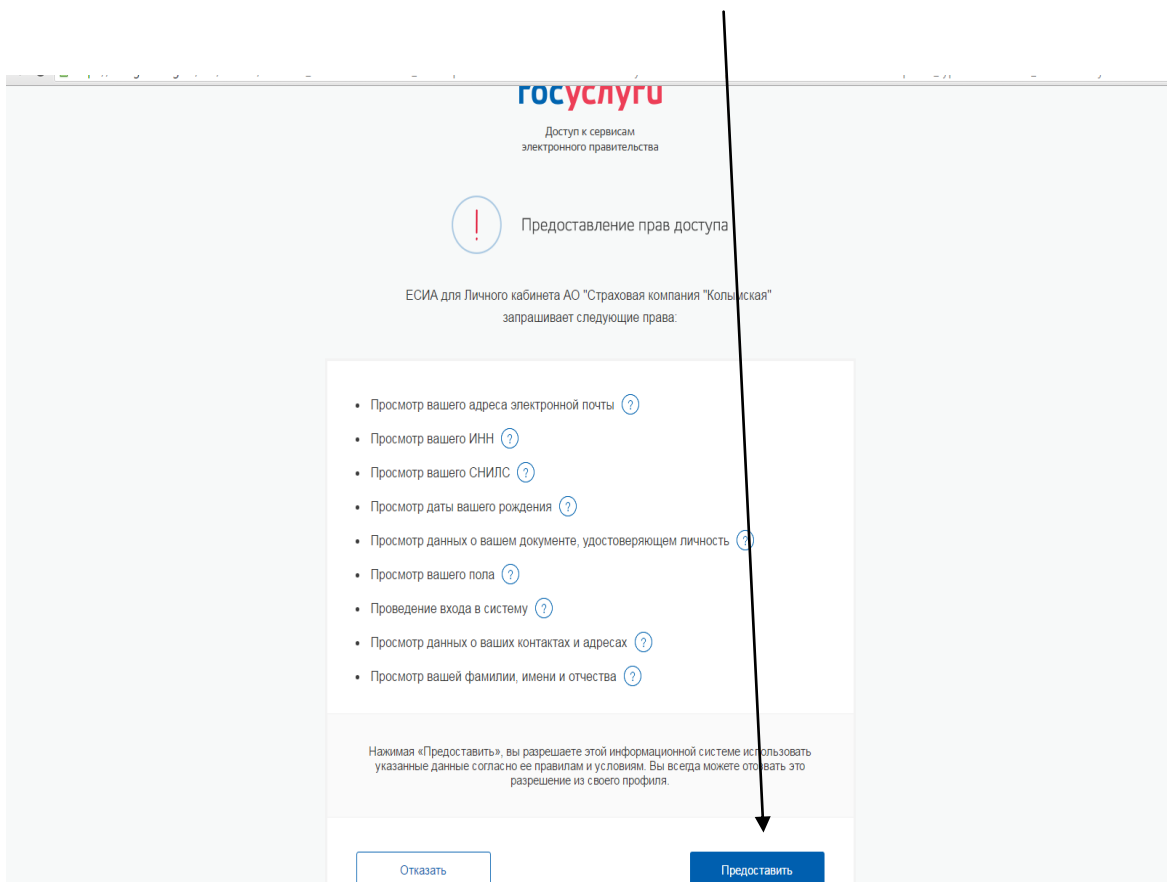
Чужой компьютер Восстановить пароль

Зарегистрируйтесь для полного доступа к сервисам

Вход с помощью: СНИЛС Электронных средств

Телефон и электронную почту можно вводить в любом формате

- 2.4. В следующем окне Вам нужно дать согласие на использование ваших данных, указанных в вашем личном кабинете на портале Госуслуги, нажав кнопку «Подтвердить».



- 2.5. В открывшемся окне поставить галочку «С условиями обработки персональных данных согласен(а)» и нажать кнопку «Отправить».

Личный кабинет

2.6. Если какие-либо данные, необходимые для АО «СК «Колымская» не были введены в вашем личном кабинете на портале Госуслуги, наша система запросит их вас ввести (электронная почта, пол и др.)

Важно! Авторизация возможна только для пользователей, которые обращались лично в Центр обслуживания ЕСИА для подтверждения личности.

В дальнейшем вы также сможете входить в личный кабинет АО «СК «Колымская» через портал «Госуслуги».