

Как привязать свою учетную запись в социальных сетях «ВКонтакте» и «Одноклассники»?

Для того чтобы привязать свою учётную запись в социальных сетях «Одноклассники» или «ВКонтакте» к личному кабинету АО «СК «Колымская», Вам необходимо:

1. Быть зарегистрированным пользователем личного кабинета АО «СК «Колымская».
2. Войти в личный кабинет.

The image shows a screenshot of the website for AO «СК «Колымская». The page features a green background with a large advertisement for an iPhone 7. The main text on the page reads "ХОЧЕШЬ iPhone 7?" and "Прими участие в конкурсе". Below this, there is a button labeled "Узнать больше". The page also includes a navigation menu at the top with links for "Вид страхования", "О компании", and "Контакты". A red arrow points from the text "Войти в личный кабинет" in the instructions to the "Личный кабинет" link in the top right corner of the website. The footer contains various links and contact information.

3. Ввести адрес электронной почты и пароль, которые Вы указали при регистрации и нажать «Войти».



Личный кабинет

Вход [Регистрация](#)

Электронная почта *

Пароль *

• [Забыли пароль?](#)

Или войти используя...

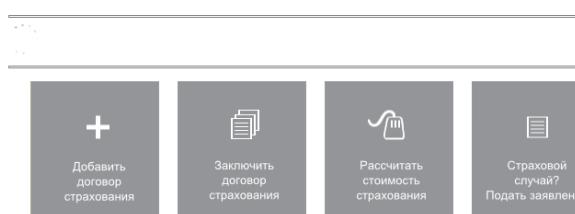


[Войти](#)

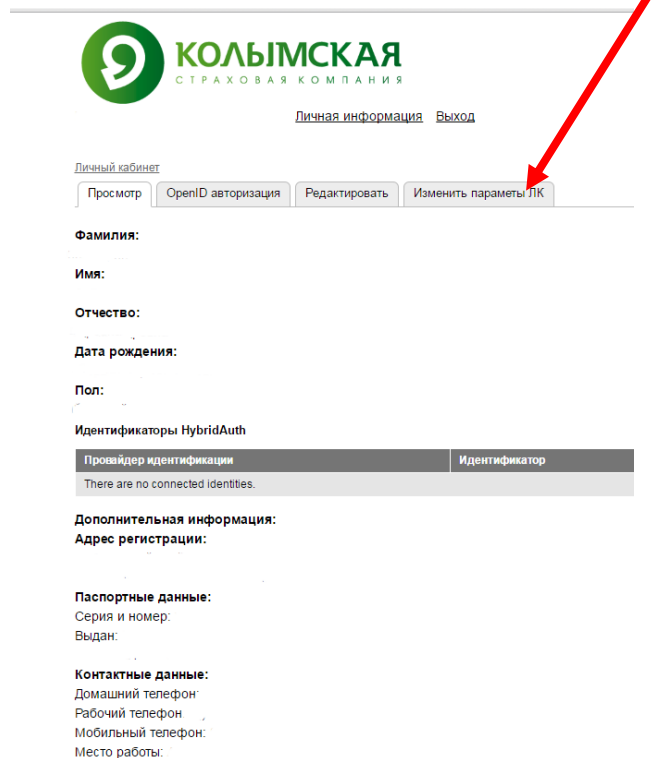
4. На главной странице личного кабинета нажать кнопку «Личная информация».



Договоры



5. В открывшемся окне нажать на вкладку «Изменить параметры ЛК».



КОЛЫМСКАЯ
СТРАХОВАЯ КОМПАНИЯ

[Личная информация](#) [Выход](#)

Личный кабинет

[Просмотр](#) [OpenID авторизация](#) [Редактировать](#) [Изменить параметры ЛК](#)

Фамилия:
.....

Имя:
.....

Отчество:
.....

Дата рождения:
.....

Пол:
.....

Идентификаторы HybridAuth

Провайдер идентификации	Идентификатор
There are no connected identities.	

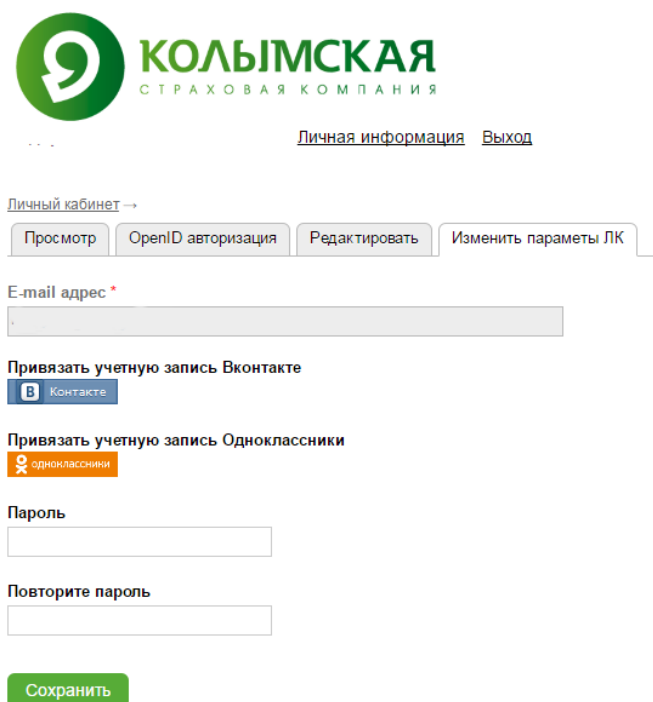
Дополнительная информация:

Адрес регистрации:
.....

Паспортные данные:
Серия и номер:
Выдан:

Контактные данные:
Домашний телефон:
Рабочий телефон:
Мобильный телефон:
Место работы:

6. Привязываем свою учетную запись в социальных сетях «ВКонтакте» или «Одноклассники».



КОЛЫМСКАЯ
СТРАХОВАЯ КОМПАНИЯ

[Личная информация](#) [Выход](#)

Личный кабинет →

[Просмотр](#) [OpenID авторизация](#) [Редактировать](#) [Изменить параметры ЛК](#)

Е-mail адрес *
.....

Привязать учетную запись ВКонтакте
[ВКонтакте](#)

Привязать учетную запись Одноклассники
[Одноклассники](#)

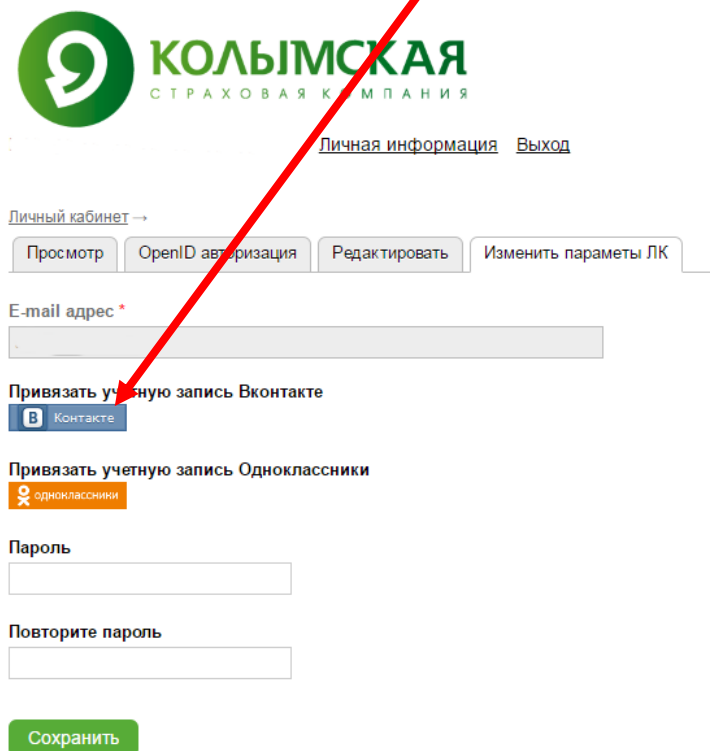
Пароль
.....

Повторите пароль
.....

[Сохранить](#)

1. Как привязать учетную запись в социальной сети «ВКонтакте».

1.1. Нажимаем на кнопку «ВКонтакте».



КОЛЫМСКАЯ
СТРАХОВАЯ КОМПАНИЯ

Личная информация Выход

Личный кабинет →

Просмотр OpenID авторизация Редактировать Изменить параметры ЛК

Е-mail адрес *

Привязать учетную запись Вконтакте

ВКонтакте

Привязать учетную запись Одноклассники

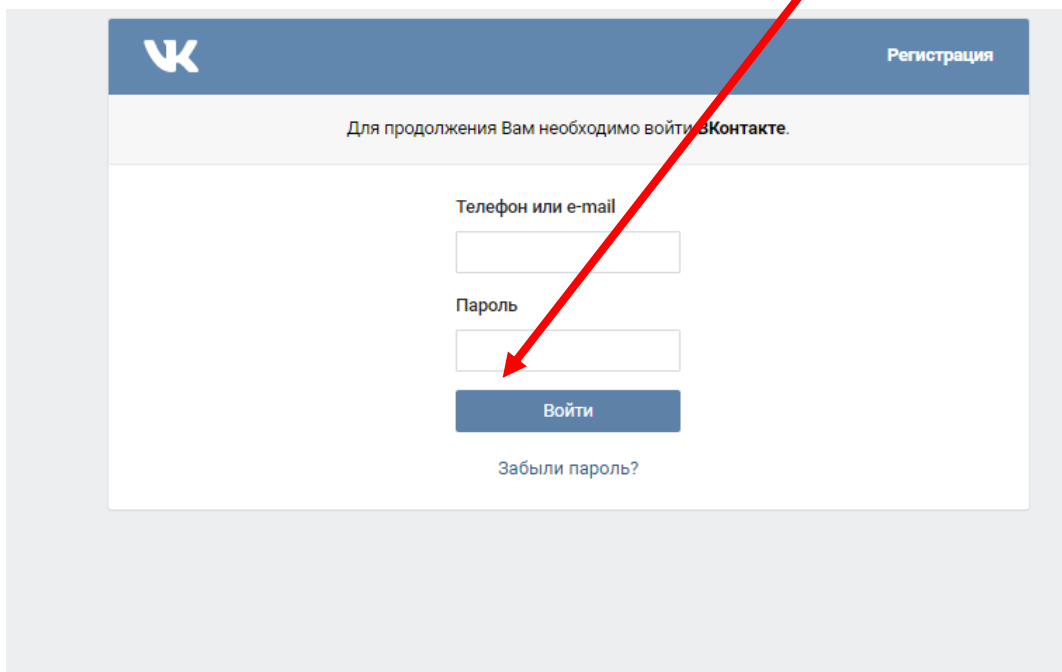
Одноклассники

Пароль

Повторите пароль

Сохранить

1.2. В открывшемся окне ввести номер телефона или адрес электронной почты и пароль, которые вы указывали при регистрации в социальной сети «ВКонтакте» и нажать «Войти».



ВКонтакте Регистрация

Для продолжения Вам необходимо войти в ВКонтакте.


Телефон или e-mail

Пароль

Войти

Забыли пароль?

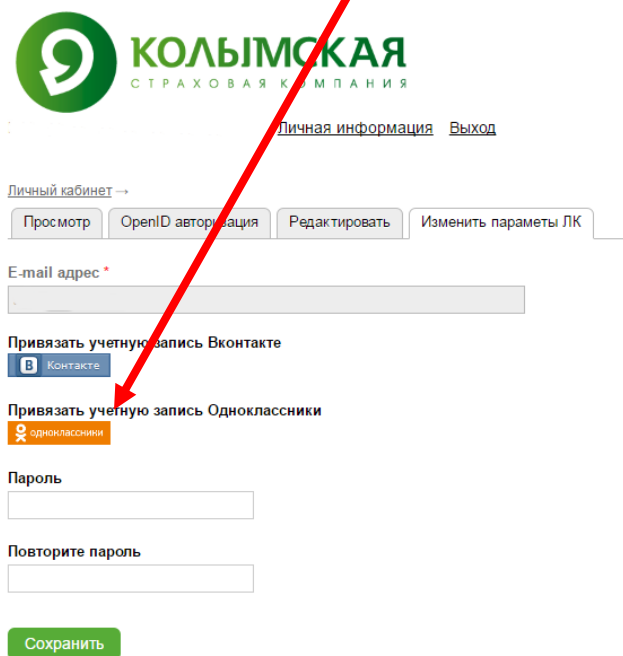
- 1.3. В открывшемся окне личного кабинета Вы увидите уведомление о привязке учетной записи.



- 1.4. В дальнейшем вы можете использовать учетную запись социальной сети «ВКонтакте» как один из способов входа в личный кабинет АО «СК «Колымская».

2. Как привязать учетную запись в социальной сети «Одноклассники».

2.1. Нажимаем на кнопку «Одноклассники».



КОЛЫМСКАЯ
СТРАХОВАЯ КОМПАНИЯ

[Личная информация](#) [Выход](#)

Личный кабинет →

[Просмотр](#) [OpenID авторизация](#) [Редактировать](#) [Изменить параметры ЛК](#)

Е-mail адрес *

Привязать учетную запись Вконтакте

[В Контакте](#)

Привязать учетную запись Одноклассники

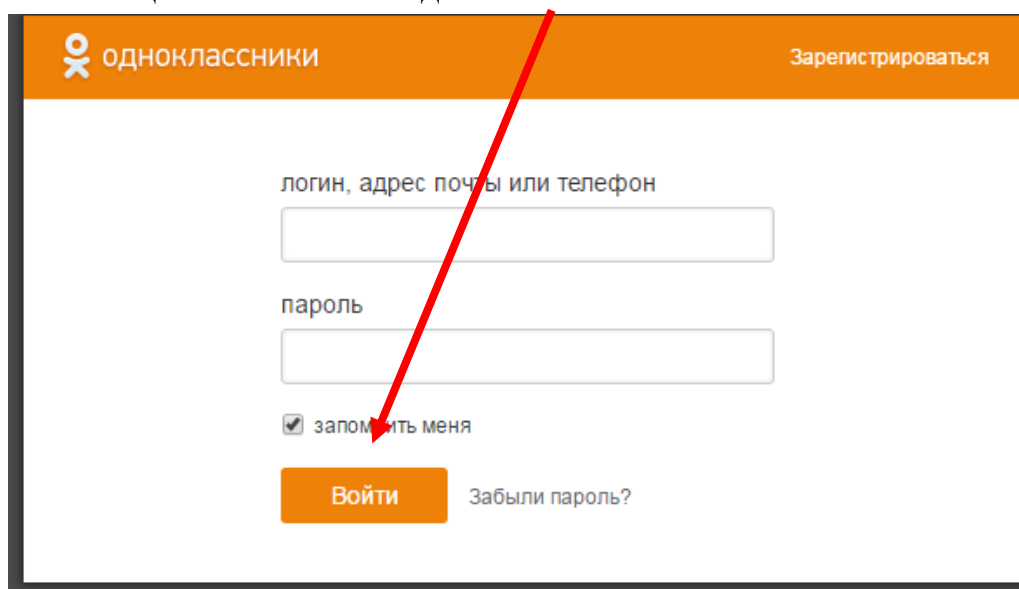
[Одноклассники](#)

Пароль

Повторите пароль

[Сохранить](#)

2.2. В открывшемся окне ввести адрес электронной почты, логин или телефон и пароль, которые вы указывали при регистрации в социальной сети «Одноклассники» и нажать «Войти».



[Одноклассники](#) [Зарегистрироваться](#)

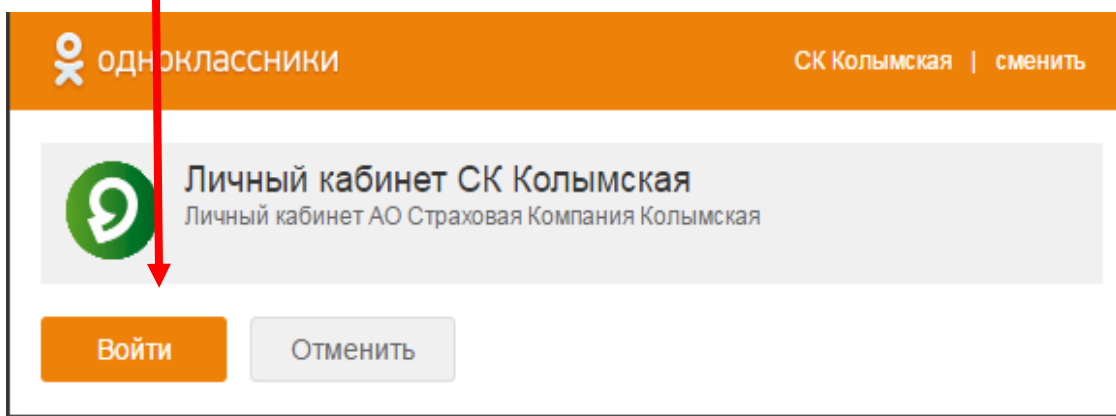
логин, адрес почты или телефон

пароль

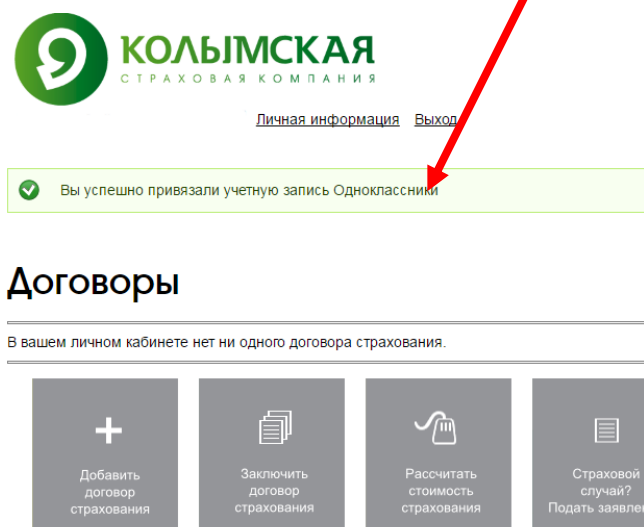
запомнить меня

[Войти](#) [Забыли пароль?](#)

2.3. Далее откроется окно подтверждения, в котором нужно нажать кнопку «Войти».



2.4. В открывшемся окне личного кабинета Вы увидите уведомление о привязке учетной записи.



2.5. В дальнейшем вы можете использовать учетную запись в социальной сети «Одноклассники» как один из способов входа в личный кабинет АО «СК «Колымская».